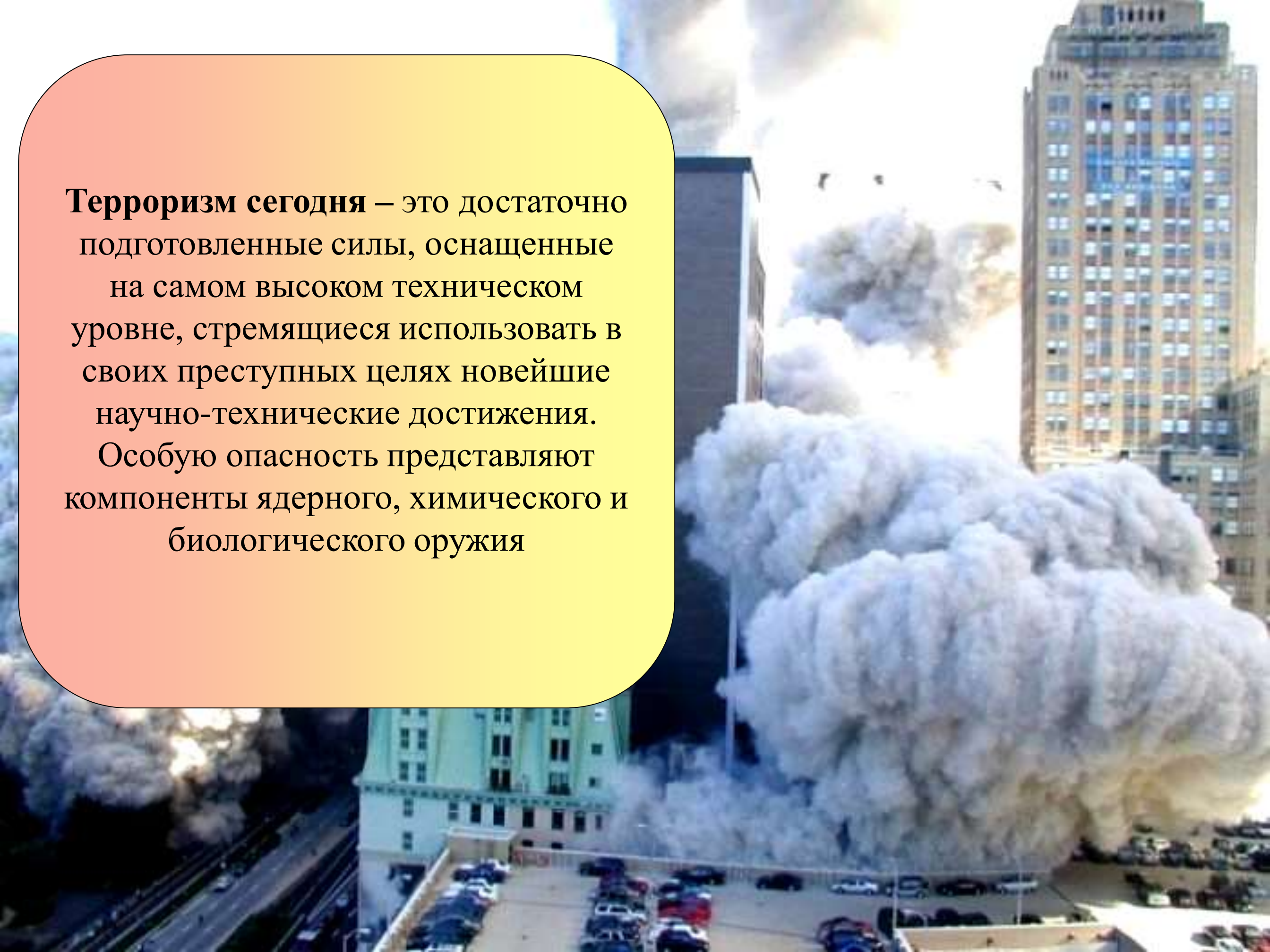


АНТИТЕРРОРИСТИЧЕСКАЯ КОМИССИЯ ЖУКОВСКОГО РАЙОНА

**Действия работников организаций при
угрозе террористического акта на
территории организации и в случае его
совершения**

Жуков - 2022

Терроризм сегодня – это достаточно подготовленные силы, оснащенные на самом высоком техническом уровне, стремящиеся использовать в своих преступных целях новейшие научно-технические достижения. Особую опасность представляют компоненты ядерного, химического и биологического оружия



Средства и формы

ТЕРРОРИЗМ

Истоки

**традиционные
технологические**



**политические
религиозные
уголовные
личностные**

По масштабам

Внутренний

Международный

государственный

проправительственный

государственный

оппозиционный

негосударственный

межпартийный

Причины, порождающие рост терроризма

Нерешенность социальных, в т.ч. национальных и религиозных проблем

Войны и военные конфликты, в рамках которых теракты становятся их составной частью

Расслоение общества по уровню материального состояния, культуре и кредитоспособности

Несправедливость решения экономических и финансовых вопросов при разделе государственной собственности

Слабость законодательной базы и нежелание правоохранительных органов следовать букве закона

Организованная преступность и криминализация ряда государственных и коммерческих структур

Существование обществ и организаций (религиозных, сектантских), ведущих борьбу за справедливость своего учения по спасению человечества

Давняя традиция России решать в первую очередь политические задачи путем террора (насилия)

Цели террора

**Воздействие на органы
государственной власти**

**Морально-психологическое
воздействие на население**

Провокация войны

Устранение соперника

**Нанесение
экономического ущерба**

**Месть за какую-то
деятельность**

Вымогательство

Другие цели

**Криминализация
общества**

Виды террористических актов



похищение



**покушение и
убийство**



ограбление



**захват
транспорта**



**нападение на
компьютерные сети**




ядерный терроризм



**биологический
терроризм**

Признаки, указывающие на возможность наличия взрывного устройства, и действия при обнаружении предметов, похожих на взрывное устройство.

Припаркованные (бесхозные)
вблизи домов автомобили




Присутствие проводов, антенны,
изолянты. Шум внутри предмета
(тикание часов), наличие
источников питания (батарейки).
Наличие растяжек из проволоки
или веревки

Бесхозные чемоданы,
портфели, свертки,
коробки



ВОЗМОЖНЫЕ МЕСТА УСТАНОВКИ ВЗРЫВНЫХ УСТРОЙСТВ

- подземные переходы (тоннели)
- вокзалы
- рынки
- стадионы
- дискотеки
- магазины
- транспортные средства
- объекты жизнеобеспечения
(электростанции, газоперекачивающие
и распределительные станции...)



- учебные заведения
- больницы, поликлиники
- детские учреждения
- подвалы и лестничные клетки
жилых зданий
- контейнеры для мусора, урны
- опоры мостов

Взрывные устройства

Штатные



-радиус сплошного поражения
5 метров;
-на удалении до 200 метров
осколки сохраняют убойное
действие




-радиус сплошного поражения
10 метров,
-осколки сохраняют убойное
действие на удалении до 150
метров

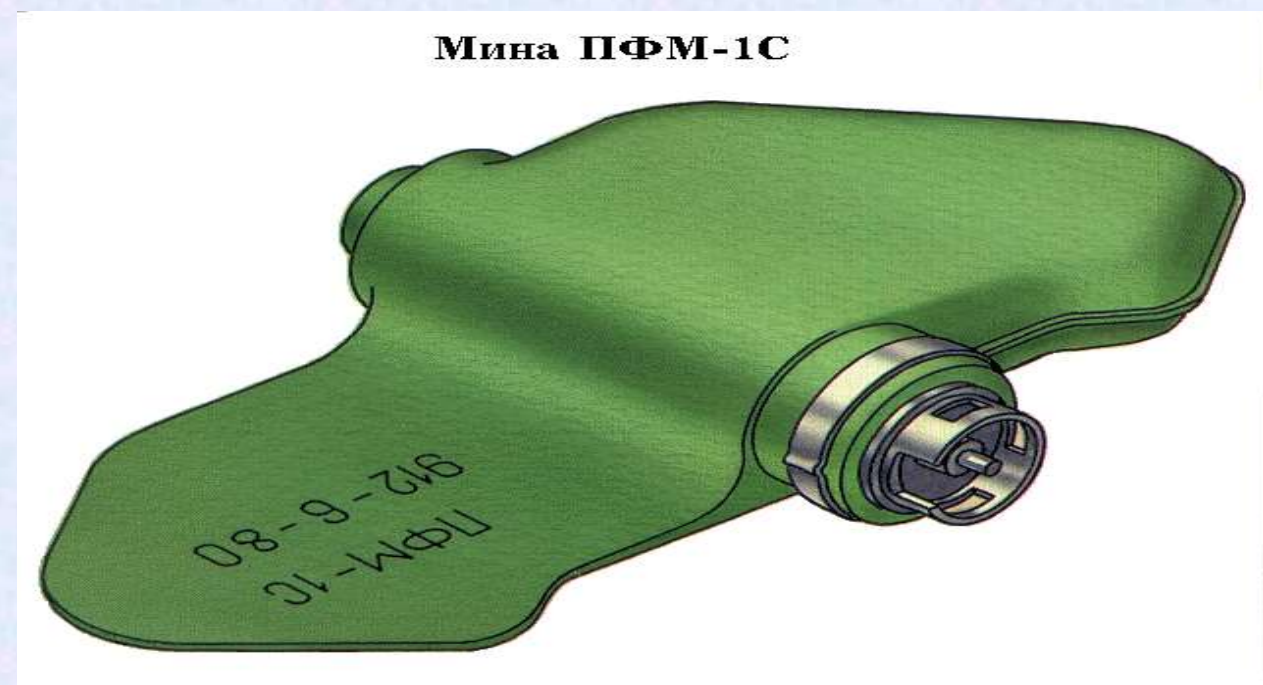

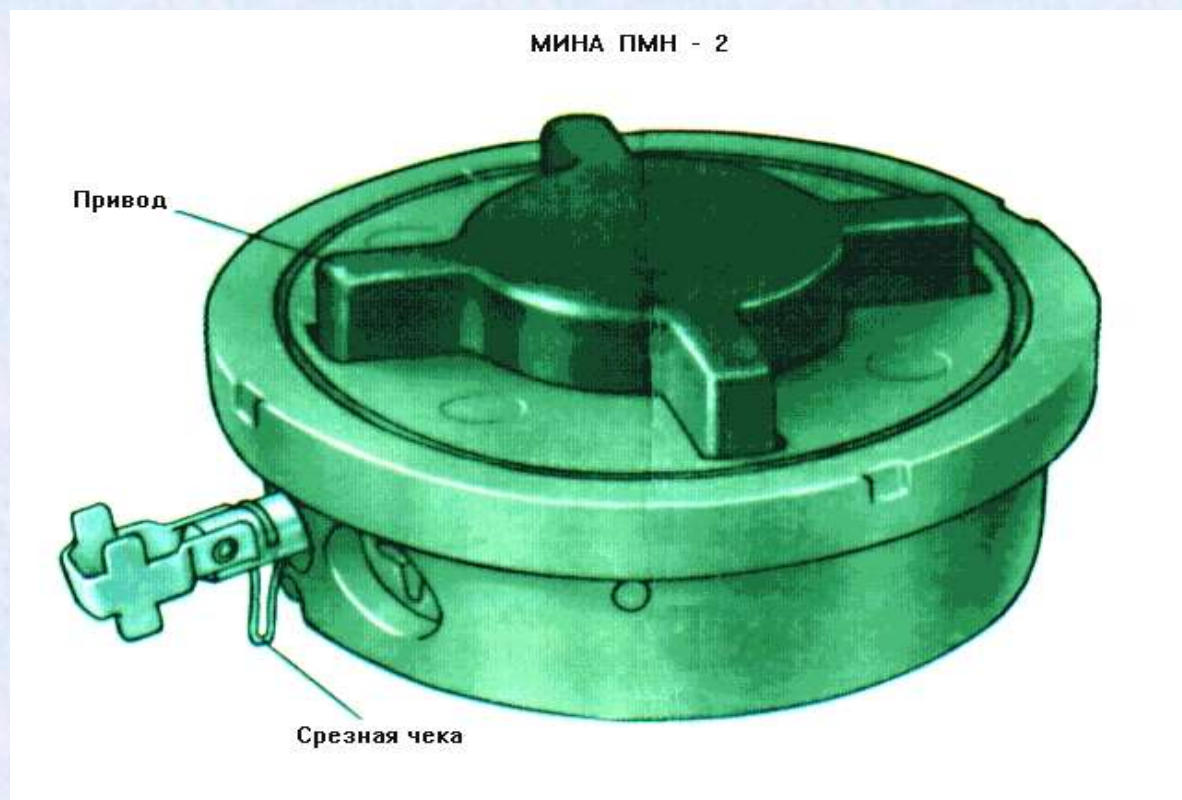


-радиус сплошного поражения **5**
метров,
-осколки сохраняют убойное
действие на удалении до 25
метров

Самодельные



Внешний вид фугасных противопехотных мин





Осколочная граната, установленная на глушителе автомобиля. Проволочная растяжка закреплена на ограждении стоянки. Взрыв происходит в момент начала движения транспортного средства.



**Взрывное устройство,
установленное под
автомобилем.
Бутылка связана с
электрическим
замыкателем рыболовной
леской.
Взрыв происходит при
попытке отбросить
бутылку в сторону.**



Предупредительные меры

- ужесточение пропускного режима объекта
- установка систем сигнализации, аудио - видеозаписи
- периодическая комиссионная проверка складских помещений
- ежедневные обходы территории предприятия и осмотр мест сосредоточения опасных веществ
- тщательный подбор и проверка кадров
- организация и проведение совместно с сотрудниками правоохранительных органов инструктажей и практических занятий по действиям при ЧС
- при сдаче складских помещений в аренду в обязательном порядке включать пункты, дающие право администрации предприятия осуществлять проверку сдаваемых помещений по своему усмотрению



Действия персонала по предотвращению террористических актов

Будьте наблюдательны!

Только вы можете своевременно обнаружить посторонние предметы на вашем рабочем месте

Будьте внимательны!

Только вы можете распознать неадекватные действия посетителя в вашем рабочем помещении

Будьте бдительны!

Каждый раз, придя на своё рабочее место, проверяйте присутствие посторонних предметов

Заранее продумайте!

Кому и как вы можете быстро и незаметно передать тревожную информацию

Соблюдайте производственную дисциплину!

Обеспечьте надёжные запоры дверей помещений, шкафов, столов

Помните!

Злоумышленники могут действовать сообща

Не будьте равнодушны к поведению посетителей!

Среди них может оказаться злоумышленник

Получив сведения о готовящемся теракте:

Сообщите об этом в правоохранительные органы и руководителю объекта. Действуйте по их команде

Действия при обнаружении предмета, похожего на взрывоопасный

- ✦ Немедленно сообщить об обнаруженном подозрительном предмете в дежурные службы ОВД, ФСБ, МЧС
- ✦ Не подходить к обнаруженному предмету, не трогать его руками и не подпускать к нему других
- ✦ Исключить использование средств радиосвязи и мобильных телефонов
- ✦ Дождаться прибытия представителей правоохранительных органов
- ✦ Указать место нахождения подозрительного предмета



Внимание !!!
Обезвреживание подозрительного предмета производится только специалистами МВД, ФСБ, МЧС

Действия диспетчера, при получении сообщения об обнаружении предмета, похожего на взрывоопасный

Сообщить о происшествии:

в правоохранительные органы по телефону «02»

Если у вас нет определителя номера или он не сработал:

Не вешайте телефонную трубку, а положите её рядом. С другого телефона позвоните на телефонный узел с просьбой установить номер телефона, откуда был сделан звонок.

Не сообщайте об угрозе никому:

кроме тех, кому об этом необходимо знать в соответствии с инструкцией, чтобы не вызвать панику и исключить непрофессиональные действия.



Действия руководителя при обнаружении предмета, похожего на взрывоопасный

- Не допустить паники среди персонала
- Немедленно сообщить по телефону «02»
- Оцепить зону нахождения подозрительного предмета
- Оценить обстановку и принять решение на эвакуацию персонала

Граната Ф-1	не менее 200 м
Граната РГД-5	не менее 50 м
Пивная банка 0,33 л	60 м
Тротиловая шашка массой 200/400 г	45/55 м
Дорожный чемодан	350 м
Автомобиль типа «Жигули»	460 м
Автомобиль типа «Волга»	580 м
Микроавтобус	920 м
Грузовая автомашина (фургон)	1240 м

**Действия при получении по телефону
сообщения об угрозе террористического
характера**

Установить прочный контакт

с анонимом:

представиться (назвать своё имя, отчество, должность); попытаться успокоить говорившего; заверить, что его требования будут немедленно переданы администрации

Выяснить требования анонима и получить информацию о характере угрозы:

внимательно выслушать и записать все; под любым предлогом предложить повторить свои требования; задать уточняющие вопросы о характере угрозы и времени её реализации, стимулируя анонима рассказать как можно больше

Выяснить мотивы действий анонима:

задать вопрос о целях, которые преследует аноним, при этом ответы анонима выслушивать внимательно, проявляя участие; предложить анониму другие пути реализации его интересов

Действия при захвате в заложники получении по телефону сообщения об угрозе террористического характера

Если Вас захватили в заложники

- ✦ Возьмите себя в руки, успокойтесь, не паникуйте. Разговаривайте спокойным голосом
- ✦ Не выказывайте ненависть и пренебрежение к похитителям, выполняйте все указания
- ✦ Не привлекайте внимания своим поведением, не оказывайте активного сопротивления
- ✦ Не пытайтесь бежать, если нет полной уверенности в успехе побега
- ✦ Запомните, как можно, больше информации о террористах (количество, вооружение, особенности внешности, телосложения, акцента, тематика разговора, темперамент, манера поведения).



- ✦ Заявите о своем плохом самочувствии
- ✦ Не пренебрегайте пищей. Это поможет сохранить силы и здоровье
- ✦ Постарайтесь определить место своего нахождения (заточения).
- ✦ Расположитесь подальше от окон, дверей и самих террористов. Это необходимо для обеспечения вашей безопасности в случае штурма помещения, стрельбы снайперов на поражение преступников
- ✦ При штурме здания ложитесь на пол лицом вниз, сложив руки на затылке

Правила и порядок действий при угрозе или совершении террористического акта



Что делать при угрозе теракта

- если начались активные действия милиции, не проявляйте любопытства — идите в другую сторону, но не бегом, чтобы вас не приняли за противника.
- при взрыве или начале стрельбы немедленно падайте на землю, лучше под прикрытие (бордюр, торговую палатку, машину и т. п.) . Для большей безопасности накройте голову руками.

Угроза взрыва бомбы

- в зале ожидания аэропорта, вокзала и т. д. старайтесь располагаться подальше от хрупких и тяжелых конструкций. В случае взрыва они могут упасть или разлететься на мелкие кусочки, которые выступят в роли осколков - как правило, именно они являются причиной большинства ранений.
- во время эвакуации старайтесь держаться подальше от окон.
- не толпитесь перед эвакуированным зданием - освободите место для подъезда машин полиции, пожарных и т. д.

Если Вы находитесь вблизи места совершения теракта

- сохраняйте спокойствие и терпение
- выполняйте рекомендации местных официальных лиц
- держите включенными радио или ТВ для получения инструкций

Если Вас эвакуируют из дома

- наденьте одежду с длинными рукавами, плотные брюки и обувь на толстой подошве. Это может защитить от осколков стекла.
- не оставляйте дома домашних животных.
- во время эвакуации следуйте маршрутом, указанным властями. Не пытайтесь "срезать" путь, потому что некоторые районы или зоны могут быть закрыты для передвижения.
- старайтесь держаться подальше от упавших линий электропередач.



Действия при обнаружении подозрительного предмета, который может оказаться взрывным устройством

- помните: внешний вид предмета может скрывать его настоящее назначение. В качестве камуфляжа для взрывных устройств используются обычные бытовые предметы: сумки, пакеты, свертки, коробки, игрушки и т. п.
 - если обнаруженный предмет не должен, как вам кажется, находиться "в этом месте и в это время" не оставляйте этот факт без внимания
 - если вы обнаружили забытую или бесхозную вещь (сумку, пакет, портфель) в общественном транспорте, опросите людей, находящихся рядом. Постарайтесь установить, чья она или кто мог ее оставить. Если хозяин не установлен, немедленно сообщите о находке водителю или кондуктору
 - если подозрительный предмет вы обнаружили; в подъезде своего дома, опросите соседей, возможно, он принадлежит им. Если владелец не установлен - немедленно сообщайте о находке в милицию
 - если вы обнаружили подозрительный предмет в учреждении, немедленно сообщите о находке администрации.
- Во всех перечисленных случаях:*
- отключите свой мобильный телефон и попросите это сделать всех окружающих
 - не трогайте, не вскрывайте и не передвигайте находку
 - зафиксируйте время обнаружения находки
 - постарайтесь сделать так, чтобы люди отошли как можно дальше от опасной находки
 - обязательно дождитесь прибытия сотрудников милиции
 - не забывайте, что вы являетесь самым важным очевидцем
 - не предпринимайте самостоятельно никаких действий взрывными устройствами или предметами, подозрительными на взрывное устройство. Это может привести к взрыву, многочисленным жертвам и разрушениям!
 - обязательно разъясните детям, что любой предмет, найденный на улице или в подъезде, может представлять опасность

Действия сотрудников охраны при обнаружении взрывного устройства:



- Эвакуация персонала. Характер эвакуации зависит от размера, типа и места положения ВУ.
- Оцепление и охрана местности (помещения), где было обнаружено ВУ, до прибытия представителей соответствующих служб.
- Оповещение. Проинформировать соответствующие структуры органов власти, в том числе милицию, пожарную охрану и службу «Скорой помощи», сообщить подробные сведения о самом устройстве, о характере высказанной и существующей угрозы, предполагаемых преступниками окружающей обстановке. Следует уведомить коммунальные службы на случай необходимости отключения газа и электричества.
- Отключение электро- и радиопередающих устройств (возможность спонтанного срабатывания электровзрывателя). Проследить, чтобы все часы персонала были отключены или помещены циферблатами вниз в центре стола.
- Принять меры по уменьшению воздействия взрывной волны (ее рассеиванию): открыть окна и двери, удалить предметы, находящиеся рядом с взрывным устройством и являющиеся преградой для взрывной волны (удар взрывной волны об эти предметы может превратить их в боевые осколки, обладающие поражающей силой, и увеличить количество общих разрушений).
- Обеспечить необходимые меры по защите от осколков. Вокруг места, где предположительно находится ВУ, соорудить заслон из материалов, не образующих осколков (мешки с песком, матрасы или специальное защитное покрытие), что может остановить летящие осколки или замедлить их скорость. При выполнении этой работы само взрывное устройство трогать запрещается.



Во избежание пожара (температура в момент взрыва может достигать 4000°) следует, по возможности, удалить горючие материалы, а также автомобили, находящиеся поблизости. Напомнить персоналу, что при объявлении эвакуации каждому следует взять с собой личные вещи, верхнюю одежду и портфели.